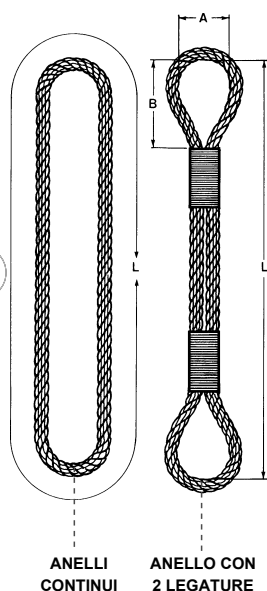


























IMBRACHE IN ACCIAIO

anelli continui extraflessibili senza ingrossamento di giunzione





www.incofil.com


mm	Ø nominale della fune mm	WLL				Asole** Ax B	Sviluppo minimo L dell'anello*** mm
		 kg Res. 1770 N/mm ² (180 kg/mm ²)	 kg Res. 2160 N/mm ² (220 kg/mm ²)	 kg Res. 1770 N/mm ² (180 kg/mm ²)	 kg Res. 2160 N/mm ² (220 kg/mm ²)		
12		2.180 	4.360 	-	-	75x150	600
15		3.150 	6.300 	-	-	90x180	750
18		4.540 	9.070 	6.510 	13.000 	110x220	900
21		5.710 	11.400 	8.610 	17.200 	130x260	1.050
24		9.030 	18.100 	12.600 	25.200 	150x300	1.200
27		10.000 	20.000 	-	-	170x340	1.350
30		13.500	27.000	18.600	37.200	180x360	1.500
33		16.300	32.600	22.100	44.200	200x400	1.650
36		19.400	38.800	25.900	51.800	220x440	1.800
39		22.700	45.400	29.400	58.800	240x480	1.950
42		26.600	53.200	34.900	69.800	260x520	2.100
45		30.500	61.000	39.900	79.800	270x540	2.250
48		34.500	69.000	44.700	89.400	290x580	2.400
54		43.700	87.400	56.700	113.000	330x660	2.700
57		48.700	97.400	67.200	134.000	340x680	2.850
60		54.000	108.000	71.400	143.000	360x720	3.000
66		65.300	131.000	86.100	172.000	400x800	3.300
72		77.700	155.000	98.300	197.000	440x880	3.600
78		91.200	182.000	118.000	236.000	470x940	3.900
84		106.000	212.000	137.000	274.000	500x1.000	4.200
90		126.000	252.000	158.000	316.000	540x1.080	4.500
96		138.000	276.000	172.000	344.000	580x1.160	4.800
102		158.000	316.000	-	-	600x1.200	5.100
108		175.000	350.000	-	-	650x1.300	5.400
120		216.000	432.000	-	-	700x1.400	6.000

classe
7x(222+49)
Coefficiente di sicurezza 5

** È possibile fornire asole con misure speciali.

*** La lunghezza minima L delle brache ad anello è la metà di quella indicata per gli anelli continui nella tabella.

-  Fune 7 x (49)
-  Fune 7 x (133)
-  Fune 7 x (114+49)
- 

Non piegare o appoggiare il carico nella zona protetta con nastro o contrassegnata con vernice che segnala l'accecamento delle estremità della fune.