

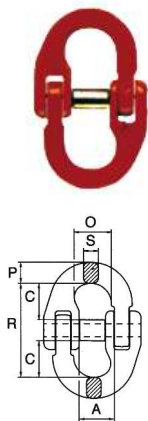


# MAGLIE, SAGOLE e ANELLI a Omega

## Accessori per imbrache GRADO 80

[www.incofil.com](http://www.incofil.com)

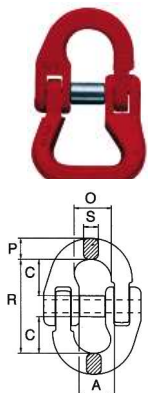
### MAGLIA DI CONNESSIONE



Codice	catena		misure						peso	W.L.L.
	Ø mm	Inch	A mm	C	O	R	P	S	Kg	Kg
IL 06	6	1/4	16	18	16,5	43	7,2	6,8	0,07	1120
IL 07	7	9/32	18,5	20	20	49	8,5	7,7	0,10	1500
IL 08	8	5/16	22,7	26	25	70	9,4	9	0,25	2000
IL 10	10	3/8	25	32	27	77	12	11	0,35	3150
IL 13	13	1/2	30	35	32	85	15,5	15,5	0,68	5300
IL 16	16	5/8	33	40	39	103	21	21	1,10	8000
IL 20	20	3/4	44	48	47	116	23	23	1,70	12500
IL 22	22	7/8	49	51	55	133	26,5	26,5	2,20	15000
IL 26	26	1	60	60	66	148	31,5	31,5	4,20	21200
IL 32	32	1 1/4	67	69	79	183	37	37	7,19	31500

W.L.L.: carico max di utilizzo

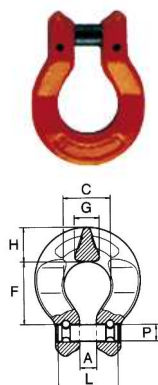
### SAGOLA PER NASTRI



Codice	catena		misure								peso	W.L.L.	
	Ø mm	Inch	A mm	B	C	D	E	F	G	H	I	Kg	Kg
ILS 07	7	9/32	40	58	28	20	24	14	17	9	10	0,28	
ILS 10	10	3/8	50	81	39	30	30	16	23	13	13	0,47	
ILS 13	13	1/2	60	104	52	36	36	20	28	17	19	0,99	

W.L.L.: carico max di utilizzo

### ANELLO A OMEGA



Codice	catena		misure					peso	W.L.L.	
	Ø mm	Inch	A mm	C	F	G	H	PxL	Kg	Kg
IZ 08	7-8	9/32-5/16	8,7	24	32	11	18	9,5x33,5	0,18	2000
IZ 10	10	3/8	12,5	32	44	14	19	13,0x43,5	0,35	3150
IZ 13	13	1/2	15	40	55	17	25	17,0x57,0	0,72	5300
IZ 16	16	5/8	19	50	65	22	30	21,0x69,0	1,20	8000

W.L.L.: carico max di utilizzo